













korekturna - popravna znamenja

 popravi	 piši skupaj	 uredi besede po številski vrednosti
 napačna beseda	 piši narazen	 zamenjaj zaporedje ustreznih enot
 manjka	 zbližaj vrstici	 napravi odstavek
 izpusti	 razmakni vrstici	 zravnaj rob

Vzorec korigiranega besedila

Napačno črko prečrtamo in črto ob strani ponovimo, poleg nje pa zapišemo pravo črko. Napačno besedo prečrtamo in ob strani zapišemo pravilno. Če je v besedi izpuščena črka, prečrtamo pred njo ali za njo stoječo črko in zapišemo ob strani obe, izpuščeno in prečrtano črko. Kadar pa manjka cela vokalica, vstavimo tam znamenje "manjka", ga ob strani ponovimo in manjkajoče pripišemo.

Odvečne črke ali besede prečrtamo in ob strani robu pripišemo še znamenje "izpusti".

Narazen stoječe besedne dele, ki pa spadajo skupaj, označimo z znamenjem "piši skupaj" in znamenje ponovimo ob strani. Kadar stojijo besede, ki morajo biti ločene, skupaj, jih ločimo z znamenjem "piši narazen" in znamenje ponovimo ob strani.

Prestavljene črke zaznamujemo z ustreznim znakom, ki ga ob strani ponovimo. Če je potrebno zamenjati besedi zaporedni, napišemo isto znamenje. V primeru ko je treba prestaviti več besed, jih z številkami zaporednimi označimo. Številke ponovimo ob strani po aritmetičnem redu.

